

Identificación con Fotografía para Votar en Wisconsin

Lo que usted debe de saber.

Cada ciudadano de Wisconsin debe enseñar una identificación con fotografía para votar en persona el día de elecciones, para votar por adelantado en persona en la oficina del diputado del condado, y (para la mayoría de los votantes) para votar por correo.


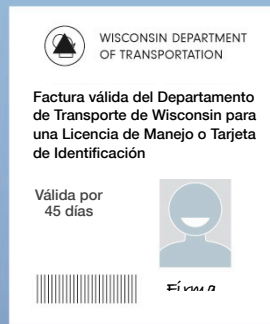



League of Women Voters of Wisconsin

Debe enseñar una de estas formas de identificación

Preguntas Frecuentes

¡La dirección en su identificación no tiene que ser actual!



Prueba de inscripción en dicha escuela

(Comuníquese con su escuela si no sabe cómo conseguir prueba de su inscripción)

Identificación Universitaria de una escuela acreditada del estado

La tarjeta debe llevar: Fecha de emisión, Fecha de Vencimiento, Foto, Firma, y haber sido emitada en los últimos dos años

¿Qué hago si no tengo una identificación con foto aceptable?

Votar es un derecho que no puede darse el lujo de perder.

Consiga una identificación.

Vea el reverso para averiguar cómo obtener un **Identificación con con fotografía para votar, ¡gratis!**

¿Necesito una identificación con fotografía si hago mi voto por correo?

Es necesario incluir una copia de una forma aceptable de identificación con fotografía para votar cuando envía el pedido con firma para votar por correo. Las únicas excepciones son: si usted está indefinidamente confinado debido a la edad o alguna discapacidad, vive en un asilo para ancianos o una facilidad de adultos mayores, o usted es considerado votante del militar o con residencia extranjera.

¿Qué hago si la dirección que aparece en mi identificación no es mi dirección actual?

Una identificación aceptable **no tiene que incluir su dirección actual.**

Algunas cosas de importancia:

- ★ **No existe una credencial específicamente para votar.** Usted puede usar cualquier de los ejemplos que vienen en esta página como identificación para votar.
- ★ Toma en cuenta las fechas de vencimiento y emisión para identificaciones aceptables.
- ★ El nombre en su identificación **no tiene que ser exactamente igual al nombre que usa para votar.** ¡Los apodos son aceptables! Pero, si usted se ha cambiado su nombre legalmente, su nombre actual debe aparecer en la identificación que usa para votar.

¿Necesita más información?

Visite el sitio de internet del Wisconsin Government Accountability Board (GAB): <http://BringIt.wi.gov/> o llame al 1-866-VOTE-WIS

Consiga su identificación con fotografía para votar ¡gratis!

Vaya al centro de servicio del Departamento de Vehículos Motores más cercano.

(Encuentre el centro más cercano al <http://wisconsindot.gov/Pages/online-srvcs/find-dmv>)

Lleve su **número de Seguro Social** (no tiene que llevar la tarjeta) y documentos originales que comprueben su nombre y fecha de nacimiento, su identidad, su ciudadanía, y residencia en el estado de Wisconsin (**vea las listas debajo**).

Llene la aplicación para “Tarjeta de Identificación del estado de Wisconsin.”

Los documentos requeridos para conseguir una identificación con fotografía para votar, gratis

Lleve consigo un documento de cada de las cuatro categorías (copias originales, ¡no fotocopias!)

Los documentos en **letra negra** se pueden usar como prueba en más de una categoría (por ejemplo: Certificado de Nacimiento)

Ojo: las listas abajo contienen ejemplos de los documentos más comunes – para más información o una lista completa de los documentos aceptables, vaya al: www.BringIt.wi.gov/how-do-i-get-free-state-id-card o llame al 1-866-VOTE-WIS de lunes a viernes, 1-866-VOTE-WIS Mon-Fri, 7:45am - 4:30 pm.

Nombre y Fecha de Nacimiento:

- Certificado de nacimiento (copia certificada)
- Certificado de ciudadanía
- Orden Judicial (adopción, divorcio, cambio de nombre, cambio de sexo)
- Certificado de naturalización

Prueba de Identidad:

- Certificado de nacimiento (copia certificada)
- Certificado de Ciudadanía
- Certificado de naturalización

Prueba de Ciudadanía de los Estados Unidos

- Certificado de matrimonio o de divorcio
- Tarjeta de Seguridad Social
- Licencia de manejar (de cualquier otro estado de los Estados Unidos)
- Identificación de estado (de cualquier otro estado)
- Tarjeta de dependiente del gobierno & militar
- Papeles de descarga militar (incluyendo la forma federal DD-214)

Residencia del Estado de

Wisconsin (debe contener nombre y dirección):

- Factura de luz, cable, teléfono, etc.*
- Factura de un banco o institución financiera*
- Talón de cheque*
- Póliza de seguro con fecha no mayor a un año
- Correspondencia del gobierno con fecha no mayor a un año
- Documentos de hipoteca para alguna propiedad en Wisconsin

*emitido dentro de los últimos 90 días

¡Lleve UN DOCUMENTO de cada categoría!

Si usted no tiene los documentos requeridos para comprobar la ciudadanía americana, nombre y fecha de nacimiento, y/o cambio de nombre legal, **todavía se puede conseguir una identificación con fotografía gratis**, pero usted debe:

Ser ciudadano estadounidense; indicar que **usted necesita la identificación con el propósito de votar sin costo; y llenar un formulario corto** que explica que los documentos requeridos para comprobar la ciudadanía estadounidense, nombre y fecha de nacimiento, y/o cambio de nombre legal no le son disponibles y requieren que usted pague a una agencia del gobierno para obtenerlos.